



Security Tech Germany

Einer für alle! ABUS Single-Key-System

Mehr Ordnung, mehr Komfort, mehr Sicherheit



www.abus.com



ABUS Single-Key-System: Eine Lösung – viele Vorteile

Kennen Sie diese Situation? Sie stehen vor der Haustür und suchen nach dem passenden Schlüssel. Aufgrund von Nebeneingängen, Garagen-, Kellertüren und auch Vorhangschlössern besitzen Sie eine Vielzahl von Möglichkeiten an Ihrem Schlüsselbund.

Das ABUS Single-Key-System bereitet dem Chaos endlich ein Ende, da ein einziger Schlüssel auf gleich mehrere Türzylinder passt. So öffnen Sie, mit nur einem Schlüssel, mehrere Türen Ihres Hauses. Das ist besonders komfortabel und erleichtert Ihren Schlüsselbund um ein Vielfaches.

Ebenso kommt bei allem Komfort die Sicherheit nicht zu kurz. Die Türzylinder des ABUS Single-Key-Systems sind je nach Zylindertyp mit verschiedenen sicherungsrelevanten Qualitätsmerkmalen ausgestattet.

Ein hochwertiger Türzylinder ist nur eine Möglichkeit, um Ihre Haus- und Wohnungseingangstür vor Einbruch zu schützen. Für den optimalen Schutz sollten die Türzylinder mit ergänzenden Sicherheitsmaßnahmen kombiniert werden. Auch hier bietet ABUS Ihnen verschiedene Produkte wie Tür-Zusatzschlösser oder Panzerriegel.



Hightech für Ihre Sicherheit: Merkmale der ABUS Türzylinder



Gleichschließend

Zu diesem Schlüssel gleichschließend lieferbar:
Türzylinder, Vorhangschlösser und Tür-Zusatzschlösser



Not- und Gefahrenfunktion

Schließt auch, wenn innen der Schlüssel steckt



Anbohrschutz

Gehärtete Komponenten erschweren Manipulation
durch Bohren



Sicherungskarte

Ersatzschlüssel und Zylinder werden nur gegen Vorlage
der Sicherungskarte gefertigt



Bohrmuldenschlüssel

Keine Zacken, Schlüssel beidseitig verwendbar



Anti-Schlag Technologie

Höchster Schlagwiderstand durch innovative
Stift-in-Stift-Technologie (pat. pend.)

Merkmale	XP25	XP10	D6X	E30	C73	E20	C83
ABUS Security Level	9	8	7	6	6	5	5
Nach DIN 18252 und DIN EN 1303	x	x	x	x	x	x	x
Gleichschließend		x	x	x	x	x	x
Not- und Gefahrenfunktion		x	x	x	x		
Anbohrschutz		x	x				
Sicherungskarte		x	x				
Bohrmuldenschlüssel		x		x			
Anti-Schlag Technologie		x					

Doppelzylinder

Zylinderlängen	XP2S	XP10	D6X	E30	C73	E20	C83
21/21		X					
26/26		X					
26/31		X					
26/35		X					
28/28						X	X
28/31						X	X
28/34	X		X	X	X	X	X
28/36					X		X
28/40					X		X
30/30 (XP10 31/31)	X	X	X	X	X	X	X
30/35 (XP10 31/35)	X	X	X	X	X	X	X
30/40 (XP10 31/40)	X	X	X	X	X	X	X
30/45 (XP10 31/45)	X	X	X	X	X	X	X
30/50 (XP10 31/50)	X	X	X	X	X	X	X
30/55 (XP10 31/55)	X	X	X	X	X		X
30/60 (XP10 31/60)	X	X	X	X	X		X
30/65 (XP10 31/65)	X	X	X	X	X		X
30/70 (XP10 31/70)	X	X	X	X	X		X
30/75 (XP10 31/75)	X	X			X		
30/80 (XP10 31/80)	X	X		X	X		
30/85					X		
30/90 (XP10 31/90)	X	X		X	X		
30/100 (XP10 31/100)	X	X		X	X		
35/35	X	X	X	X	X	X	X
35/40	X	X	X	X	X	X	X
35/45	X	X	X	X	X	X	X
35/50	X	X	X	X	X	X	X
35/55	X	X	X	X	X		X
35/60	X	X	X	X	X		X
35/65	X	X	X	X	X		X
35/70	X	X		X	X		
35/75	X	X			X		
35/80					X		
40/40	X	X	X	X	X	X	X
40/45	X	X	X	X	X	X	X
40/50	X	X	X	X	X	X	X
40/55	X	X	X	X	X		X
40/60	X	X	X	X	X		X
40/65	X	X		X	X		
40/70	X	X		X	X		
40/75					X		
40/80					X		
45/45	X	X	X	X	X		X
45/50	X	X	X	X	X		X
45/55	X	X	X	X	X		X


Zylinderlängen	XP2S	XP10	D6X	E30	C73	E20	C83
45/60	X	X	X	X	X		
45/65	X	X		X	X		
45/70	X	X			X		
45/75					X		
45/80					X		
50/50	X	X	X	X	X		X
50/55	X	X		X	X		
50/60	X	X		X	X		
50/65	X	X			X		
50/70	X	X			X		
55/55	X	X		X	X		
55/60	X	X			X		
55/65	X	X			X		
55/70					X		
60/60	X	X			X		
60/65					X		
60/70					X		
65/65	X	X			X		
70/70	X	X			X		

Halbzylinder

Zylinderlängen	XP2S	XP10	D6X	E30	C73	E20	C83
10/26		X					
10/30 (XP10 10/31)	X	X	X			X	X
10/35	X	X	X			X	X
10/40	X	X	X			X	X
10/45	X	X				X	X
10/50	X	X				X	X
10/55						X	
10/60						X	X
10/65						X	
10/70						X	X
10/80						X	
10/90						X	

Viele Zylinderlängen sind auch als Knäufzylinder verfügbar:

- Besonders leichte Handhabung
- Kinderleichte Bedienung
- Keine Schlüsselsuche in Gefahrensituationen



**Schnell und einfach:
Ihre Bestellung in drei Schritten**

1. Messen Sie die Längen Ihrer Zylinder. Die Anleitung hierfür finden Sie auf der Rückseite. Tragen Sie anschließend den Zylindertyp, die benötigte Länge und die gewünschte Anzahl ein.
2. Pro Zylinder werden regulär drei Schlüssel, beim E30 und D6X fünf Schlüssel mitgeliefert. Tragen Sie die Anzahl **zusätzlich** gewünschter Schlüssel ein.
3. Geben Sie Ihrem Kundenberater im Markt das ausgefüllte Formular.

Zylindertyp: _____

Zylinderlängen: _____

Anzahl: _____

Zusätzliche Schlüssel: _____

Tragen Sie hier Ihre Adresse ein. So kann Ihr Kundenberater Sie benachrichtigen, sobald Ihre Ware eingetroffen ist.

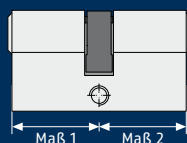
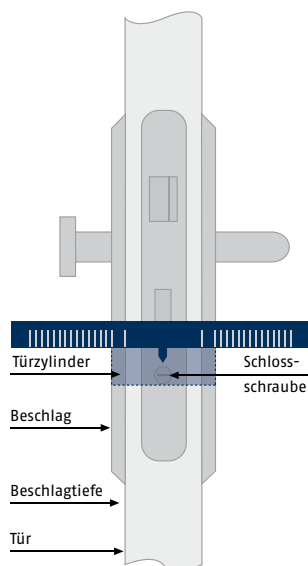
Name: _____

Straße: _____

PLZ/Ort: _____

Telefonnummer: _____





Zylinderaustausch Einbaugröße bestimmen

Die Wahl des richtigen Zylinders und der fachgerechte Einbau sind mitentscheidend für die Sicherheit Ihrer Türen. Die Zylinderlänge ergibt sich aus der Türstärke plus Beschlagtiefe.

1. Richten Sie diese Messlehre mit dem Pfeil in der Mitte an der Schlossschraube aus.
2. Jetzt können Sie die Länge des Zylinders bestimmen. Rechnen Sie bei bereits montierten Beschlägen die Beschlagtiefe dazu.

Nicht vergessen:

Nur in Kombination mit Schutzbeschlägen mit Zylinderschutz nach DIN EN 1906 SK2 sind Ihre Türzylinder vor brutalen Angriffen gut geschützt.


ABUS

Security Tech Germany

Kontakt:

ABUS | August Bremicker Söhne KG
 Altenhofer Weg 25
 58300 Wetter
 Tel.: +49 2335 634-0
 Fax: +49 2335 634-300
 info@abus.de
 www.abus.com

Ihr Fachhändler:



ABUS Fibel
 Einer für alle



4 0 0 3 3 1 6 0 9 5 3 0 6
 ABUS I D 58292 Wetter I (Germany)